

ที่ บจ. 022/2567

14 พฤศจิกายน 2567

เรื่อง : คำอธิบายและวิเคราะห์ของฝ่ายจัดการ ไตรมาสที่ 3 สิ้นสุดวันที่ 30 กันยายน 2567

เรียน : กรรมการและผู้จัดการ  
ตลาดหลักทรัพย์แห่งประเทศไทย

บริษัท ซุปเปอร์ เอนเนอร์ยี คอร์ปอเรชั่น จำกัด (มหาชน) (“บริษัท”) ขอแจ้งผลการดำเนินงานจากงบการเงินรวมของบริษัท ไตรมาสที่ 3 สิ้นสุดวันที่ 30 กันยายน 2567 โดยมีรายละเอียดที่สำคัญแสดงได้ ดังนี้

### ภาพรวมการดำเนินธุรกิจ ไตรมาส 3/2567 สิ้นสุดวันที่ 30 กันยายน 2567

ในไตรมาส 3/2567 บริษัทมีจำนวนหนี้สินจากสถาบันการเงินลดลงอย่างมีนัยสำคัญ จนทำให้อัตราส่วนหนี้สินต่อส่วนของผู้ถือหุ้น (D/E ratio) ลดลงจาก 2.80 เท่า ณ ไตรมาส 2/2567 เป็น 2.21 เท่า ส่วนใหญ่เป็นผลมาจากความสำเร็จในการมีพันธมิตรเข้ามาร่วมลงทุนในโครงการโรงไฟฟ้าพลังงานแสงอาทิตย์ ที่ประเทศไทย กำลังการผลิตรวม 139.40 เมกะวัตต์ ในสัดส่วน 90% แม้ว่าการเข้าทำธุรกรรมดังกล่าว จะส่งผลให้รายได้จากการขายและบริการในภาพรวมลดลงก็ตาม แต่มีรับรู้กำไรจากการจำหน่ายเงินลงทุน เป็นรายการพิเศษ จำนวน 2,132.33 ล้านบาท ทำให้ในไตรมาส 3/2567 และงวด 9 เดือน ปี 2567 บริษัทมีกำไรสุทธิจำนวน 2,251.37 ล้านบาท และ 2,060.72 ล้านบาท ตามลำดับ

บริษัทและกลุ่มบริษัท ยังคงเดินหน้าสร้างการเติบโตและเสถียรภาพด้านพลังงานทดแทนอย่างต่อเนื่อง มุ่งเน้นขยายกำลังการผลิตจากการมีสัญญาซื้อขายไฟฟ้าเพิ่มขึ้น เพื่อเร่งการการเติบโตของรายได้และสร้างกระแสเงินสดได้อย่างมั่นคง ทั้งพลังแสงอาทิตย์ พลังงานลม และพลังงานความร้อนจากขยะ จากการมีสัญญาซื้อขายไฟฟ้าระยะยาว 20 – 25 ปี (ปัจจุบันอายุสัญญาเฉลี่ยเฉลี่ย 18 – 19 ปี) กับหน่วยงานภาครัฐทั้งในและต่างประเทศ ได้แก่ การไฟฟ้าฝ่ายผลิตแห่งประเทศไทย (EGAT) การไฟฟ้านครหลวง (MEA) การไฟฟ้าส่วนภูมิภาค (PEA) ที่ประเทศไทย และการไฟฟ้าเวียดนาม (EVN) ที่ประเทศเวียดนาม ในขณะที่เดียวกัน ยังให้ความสำคัญในการบริหารจัดการเรื่องโครงสร้างเงินทุน ให้อยู่ในระดับที่เหมาะสม เพื่อลดภาระของดอกเบี้ยที่กลุ่มบริษัทมีอยู่ สร้างโอกาสในการเข้าถึงแหล่งเงินทุนใหม่ สำหรับใช้ในการพัฒนาโครงการของกลุ่มบริษัท ด้วยการมีพันธมิตรเชิงกลยุทธ์ ที่มีวิสัยทัศน์เดียวกันกับบริษัทเข้ามาร่วมลงทุนในโครงการโรงไฟฟ้าพลังงานทดแทนควบคู่ไปด้วย

### เหตุการณ์สำคัญในไตรมาส 3/2567 ถึงปัจจุบัน

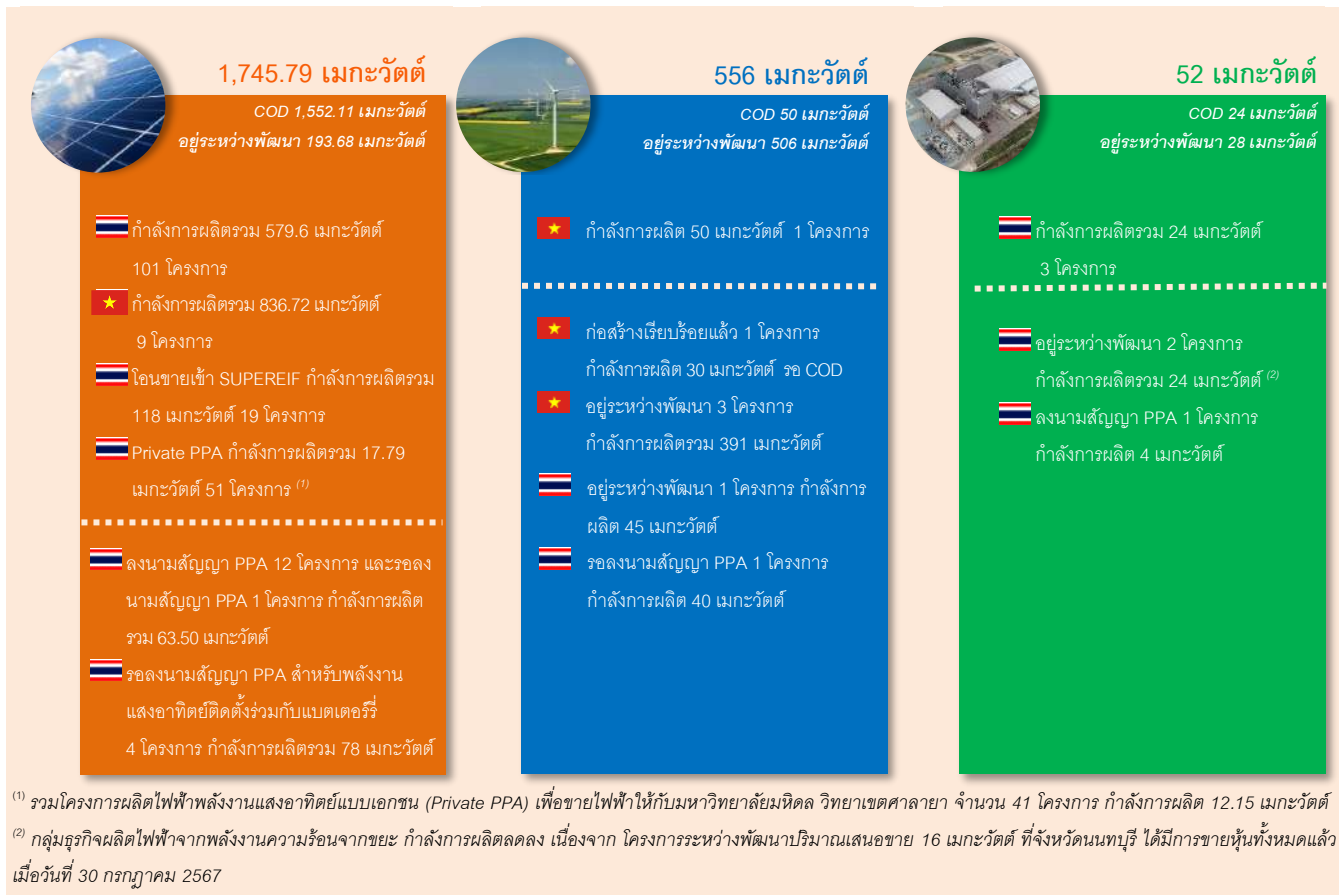
- ✓ **วันที่ 5 กรกฎาคม 2567** บริษัท และบริษัท ซุปเปอร์ เอนเนอร์ยี กรุ๊ป จำกัด (“SEG”) ได้ดำเนินการจำหน่ายหุ้นสามัญของบริษัท ทานตะวัน โซลาร์ จำกัด (“SUNFLOWER”) ในสัดส่วน 31% และ 59% ตามลำดับ ให้กับบริษัท เลวันตา รีโนเวเบิลส์ (ประเทศไทย) จำกัด (“LEVANTA”) โดยได้รับเงินชำระค่าหุ้นจำนวน 4,828 ล้านบาท ภายหลังจากการดำเนินการดังกล่าว ทำให้ SUNFLOWER สิ้นสภาพการเป็นบริษัทย่อยของบริษัท
- ✓ **วันที่ 15 กรกฎาคม 2567** ที่ประชุมคณะกรรมการบริษัทครั้งที่ 6/2567 มีมติอนุมัติให้บริษัทจัดตั้งบริษัทร่วมทุน เพื่อดำเนินโครงการโรงไฟฟ้าพลังงานแสงอาทิตย์ สำหรับภาคเอกชน และบริษัทได้เข้าลงนามสัญญาร่วมทุนจัดตั้งบริษัท มินิแบ ซุปเปอร์ โซลาร์ พาวเวอร์ จำกัด (“MSSP”) กับบริษัท เอ็นเอ็มบี-มินิแบ ไทย จำกัด ด้วยทุนจดทะเบียน 1,087,000,000 บาท โดยบริษัทเข้าถือหุ้น MSSP ในสัดส่วน 40% **ปัจจุบันอยู่ระหว่างดำเนินการที่เกี่ยวข้องกับการจัดตั้งบริษัทร่วมทุน**
- ✓ **วันที่ 30 กรกฎาคม 2567** บริษัท ซุปเปอร์ เอิร์ธ เอนเนอร์ยี จำกัด (“SEE”) จำหน่ายหุ้นสามัญของบริษัท ซุปเปอร์ เอิร์ธ เอนเนอร์ยี 1 จำกัด (“SEE1”) ในสัดส่วน 100% ให้กับ SUS Thailand Holding Limited (“SUS”) และได้โอนสิทธิเรียกร้องในเงินกู้ยืมทั้งหมด (ประกอบด้วยเงินต้นและดอกเบี้ย) ที่ SEE1 มีอยู่กับ SEE แล้ว ภายหลังจากดำเนินการจำหน่ายหุ้นสามัญดังกล่าวแล้ว ทำให้ SEE1 และ SEE8 สิ้นสภาพการเป็นบริษัทย่อยของบริษัท

**เหตุการณ์สำคัญในไตรมาส 3/2567 ถึงปัจจุบัน**

- ✓ **วันที่ 30 กันยายน 2567** ที่ประชุมคณะกรรมการบริษัทครั้งที่ 8/2567 มีมติเรื่องสำคัญ ดังนี้
  - อนุมัติให้บริษัท เอสพีพี ซิค จำกัด (“SPP6”) ซึ่งเป็นบริษัทย่อยของบริษัท เข้าซื้อหุ้นสามัญของบริษัท ท่าตะโก โซลาร์ เอนเนอร์ยี จำกัด (“TKSE”) สัดส่วน 100% ของจำนวนหุ้นทั้งหมดมีมูลค่าการเข้าทำรายการทั้งหมดไม่เกิน 6,275,000 บาท เพื่อเตรียมความพร้อมสำหรับเข้าประมูลงานในโครงการรับซื้อไฟฟ้าจากพลังงานหมุนเวียนเพิ่มเติม ซึ่งดำเนินการแล้วเสร็จเมื่อวันที่ 1 ตุลาคม 2567
  - อนุมัติให้บริษัทจัดตั้งบริษัทย่อยแห่งใหม่จำนวน 2 บริษัท เพื่อรองรับการดำเนินงานในอนาคต ได้แก่
    - (1) บริษัท เพชรบุรี กรีน โฮลดิ้ง จำกัด (“PETH”) ด้วยทุนจดทะเบียน 220,500,000 บาท เพื่อการลงทุนในธุรกิจผลิตกระแสไฟฟ้าพลังงานขยะ (Holding Company) ได้ดำเนินการจัดตั้งบริษัทแล้วเสร็จเมื่อวันที่ 1 ตุลาคม 2567 และ
    - (2) บริษัท ชะอำ กรีน เอนเนอร์จี จำกัด (“CHAG”) ด้วยทุนจดทะเบียน 450,000,000 บาท เพื่อการผลิตและจำหน่ายกระแสไฟฟ้าพลังงานขยะ ได้ดำเนินการจัดตั้งบริษัทแล้วเสร็จเมื่อวันที่ 8 พฤศจิกายน 2567
- ✓ **วันที่ 13 พฤศจิกายน 2567** บริษัทได้รับการทบทวนอันดับความน่าเชื่อถือ (Credit Rating) จากบริษัท ทริสเรทติ้ง จำกัด โดยคงอันดับเครดิตองค์กรที่ระดับ “BBB” ด้วยแนวโน้มอันดับเครดิต “Stable” และมีการจัดอันดับเครดิตหุ้นกู้ไม่ด้อยสิทธิ ไม่มีหลักประกันของบริษัทที่ “BBB-“

**กำลังการผลิตตาม PPA รวม 2,353.79 เมกะวัตต์**

เปิดดำเนินการแล้ว 1,626.11 เมกะวัตต์





SUPER ENERGY CORPORATION  
PUBLIC COMPANY LIMITED

**SUPER ENERGY CORPORATION PUBLIC COMPANY LIMITED**

**HEAD OFFICE :**

223/61, 14<sup>th</sup> Fl., Country Complex Tower A. Sunpawut Rd., Bangna Tai,  
Bangna, Bangkok 10260, Thailand.

Tax ID:0107547000958 Tel : (662) 361-5599 Fax:(662) 361-5036

**การวิเคราะห์ผลการดำเนินงานไตรมาส 3 สิ้นสุดวันที่ 30 กันยายน 2567 และงวด 9 เดือน ปี 2567**

งบการเงินรวม (หน่วย : ล้านบาท)	ไตรมาส 3/66	ไตรมาส 3/67	เพิ่มขึ้น (ลดลง)	%	9 เดือน ปี 2566	9 เดือน ปี 2567	เพิ่มขึ้น (ลดลง)	%
รายได้จากการขายและการให้บริการ	2,311.53	2,040.01	(271.52)	-11.75%	7,394.57	7,218.46	(176.11)	-2.38%
ต้นทุนขายและการให้บริการ	(1,254.95)	(1,146.03)	(108.92)	-8.68%	(3,682.71)	(3,650.94)	(31.76)	-0.86%
<b>กำไรขั้นต้น</b>	<b>1,056.58</b>	<b>893.98</b>	<b>(162.60)</b>	<b>-15.39%</b>	<b>3,711.87</b>	<b>3,567.52</b>	<b>(144.35)</b>	<b>-3.89%</b>
ค่าใช้จ่ายในการขายและบริหาร	(33.15)	(347.57)	314.42	948.56%	(582.28)	(796.74)	214.47	36.83%
<b>กำไรจากการดำเนินงาน</b>	<b>1,023.44</b>	<b>546.42</b>	<b>(477.02)</b>	<b>-46.61%</b>	<b>3,129.59</b>	<b>2,770.78</b>	<b>(358.81)</b>	<b>-11.47%</b>
รายได้อื่น	93.14	22.92	(70.23)	-75.40%	148.20	86.72	(61.48)	-41.48%
รายได้ทางการเงิน	32.31	35.22	2.91	8.99%	101.79	114.81	13.02	12.79%
กำไรจากการวัดมูลค่ายุติธรรมสินทรัพย์และหนี้สินทางการเงิน	15.17	(19.35)	(34.51)	-227.56%	13.66	(17.77)	(31.42)	-230.07%
กำไรจากการวัดมูลค่ายุติธรรมเงินลงทุนในบริษัทร่วม	-	249.99	249.99	-	-	249.99	249.99	-
<b>กำไรจากการจำหน่ายเงินลงทุนในบริษัทย่อย</b>	<b>-</b>	<b>2,256.02</b>	<b>2,256.02</b>	<b>-</b>	<b>-</b>	<b>2,256.02</b>	<b>2,256.02</b>	<b>-</b>
ส่วนแบ่งกำไรจากเงินลงทุนในบริษัทร่วมที่ใช้วิธีส่วนได้เสีย	11.50	20.86	9.35	81.32%	54.02	60.72	6.70	12.41%
<b>กำไรก่อนดอกเบี้ยจ่ายและภาษีเงินได้</b>	<b>1,175.56</b>	<b>3,112.07</b>	<b>1,936.61</b>	<b>164.73%</b>	<b>3,447.26</b>	<b>5,521.28</b>	<b>2,074.02</b>	<b>60.16%</b>
ต้นทุนทางการเงิน	(1,014.24)	(764.15)	(250.09)	-24.66%	(2,803.51)	(2,775.10)	(28.41)	-1.01%
<b>กำไรก่อนภาษีเงินได้</b>	<b>161.32</b>	<b>2,347.92</b>	<b>2,186.60</b>	<b>1,355.47%</b>	<b>643.75</b>	<b>2,746.17</b>	<b>2,102.43</b>	<b>326.59%</b>
ค่าใช้จ่ายภาษีเงินได้	39.17	(355.44)	394.61	1,007.44%	5.55	(191.05)	196.60	3,543.66%
<b>กำไรก่อนหักผลกระทบจากอัตราแลกเปลี่ยน</b>	<b>200.49</b>	<b>1,992.48</b>	<b>1,791.99</b>	<b>893.82%</b>	<b>649.29</b>	<b>2,555.12</b>	<b>1,905.83</b>	<b>293.52%</b>
<b>กำไร(ขาดทุน)จากอัตราแลกเปลี่ยน - สุทธิ</b>	<b>(726.77)</b>	<b>258.89</b>	<b>985.66</b>	<b>135.62%</b>	<b>(593.46)</b>	<b>(494.40)</b>	<b>99.06</b>	<b>16.69%</b>
<b>กำไรสำหรับงวด</b>	<b>(526.28)</b>	<b>2,251.37</b>	<b>2,777.65</b>	<b>527.79%</b>	<b>55.83</b>	<b>2,060.72</b>	<b>2,004.88</b>	<b>3,590.92%</b>

**เปรียบเทียบกำไรขั้นต้นและกำไรสำหรับงวด ไตรมาส 3 ปี 2567 และงวด 9 เดือน ปี 2567**



**กำไรขั้นต้น**

บริษัทมีกำไรขั้นต้นสำหรับไตรมาส 3 ปี 2567 จำนวน 893.98 ล้านบาท ลดลง 162.60 ล้านบาท หรือลดลง 15.39% เมื่อเทียบกับช่วงเวลาเดียวกันกับปีก่อน เป็นผลมาจากการจำหน่ายหุ้นสามัญของ SUNFLOWER ในสัดส่วน 90% เมื่อวันที่ 5 กรกฎาคม 2567 ที่ทำให้ SUNFLOWER สิ้นสภาพการเป็นบริษัทย่อยของบริษัท และจะไม่นำผลการดำเนินงานจากกลุ่ม SUNFLOWER เข้ามารวมในงบการเงินรวม

สำหรับงวด 9 เดือน ปี 2567 บริษัทมีกำไรขั้นต้นจำนวน 3,567.52 ล้านบาท ลดลง 144.35 ล้านบาท หรือลดลง 3.89% เมื่อเทียบกับช่วงเวลาเดียวกันกับปีก่อน ด้วยเหตุผลหลักเดียวกันกับที่กล่าวข้างต้น

**กำไรสำหรับงวด**

ไตรมาส 3 ปี 2567 บริษัทมี EBITDA จำนวน 3,740.98 ล้านบาท หรือคิดเป็น EBITDA Margin 183% เนื่องจากมีกำไรจากการจำหน่ายหุ้นสามัญของ SUNFLOWER เป็นจำนวน 2,132.33 ล้านบาท และกำไรจากการจำหน่ายหุ้นสามัญของ SEE1 จำนวน 123.69 ล้านบาท เมื่อรวมรายการ (1) ต้นทุนทางการเงิน จำนวน 764.15 ล้านบาท และ (2) กำไรจากอัตราแลกเปลี่ยนจำนวน 258.89 ล้านบาท ทำให้บริษัทมีกำไรสำหรับงวดเท่ากับ 2,251.37 ล้านบาท

สำหรับงวด 9 เดือน ปี 2567 บริษัทมี EBITDA จำนวน 8,015.82 ล้านบาท หรือคิดเป็น EBITDA Margin 111% ด้วยเหตุผลหลักเดียวกันกับที่กล่าวข้างต้น และเมื่อรวมรายการ (1) ต้นทุนทางการเงิน จำนวน 2,775.10 ล้านบาท และ (2) ผลขาดทุนจากอัตราแลกเปลี่ยนทั้งในสกุลเงินดอลลาร์สหรัฐและสกุลเงินเวียดนามดอง จำนวน 494.40 ล้านบาท ทำให้บริษัทมีกำไรสำหรับงวดเท่ากับ 2,060.71 ล้านบาท



SUPER ENERGY CORPORATION  
PUBLIC COMPANY LIMITED

**SUPER ENERGY CORPORATION PUBLIC COMPANY LIMITED**

**HEAD OFFICE :**

223/61, 14<sup>th</sup> Fl., Country Complex Tower A, Sunpawut Rd., Bangna Tai,  
Bangna, Bangkok 10260, Thailand.

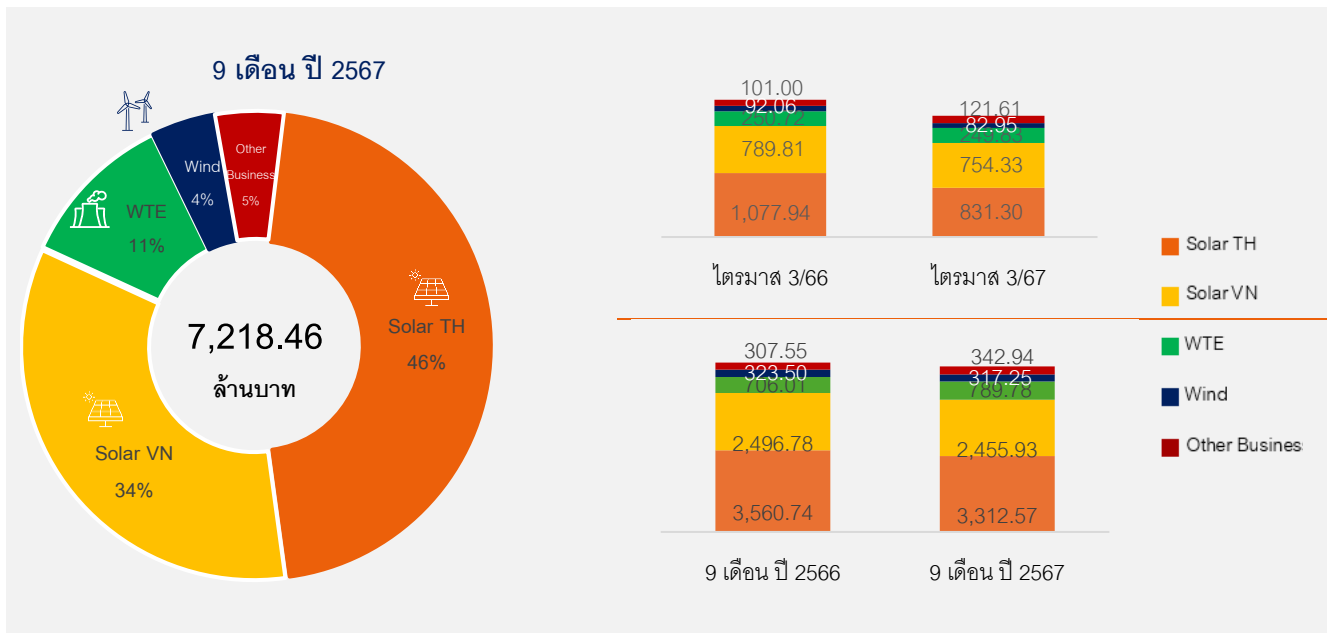
Tax ID:0107547000958 Tel : (662) 361-5599 Fax:(662) 361-5036

**วิเคราะห์เปรียบเทียบผลการดำเนินงาน ไตรมาส 3 สิ้นสุดวันที่ 30 กันยายน 2567 และงวด 9 เดือนปี 2567**

**(1) รายได้รวม**

รายได้รวม (หน่วย : ล้านบาท)	ไตรมาส 3/66	ไตรมาส 3/67	เพิ่มขึ้น (ลดลง)	%	9 เดือน ปี 2566	9 เดือน ปี 2567	เพิ่มขึ้น (ลดลง)	%
1. รายได้จากการขายและการให้บริการ	2,311.53	2,040.02	(271.52)	-11.75%	7,394.57	7,218.46	(176.11)	-2.38%
1.1 รายได้จากโครงการพลังงานแสงอาทิตย์	1,867.75	1,585.63	(282.12)	-15.11%	6,057.52	5,768.49	(289.03)	-4.77%
- โครงการพลังงานแสงอาทิตย์ประเทศไทย	1,077.94	831.30	(246.65)	-22.88%	3,560.75	3,312.57	(248.18)	-6.97%
<i>กลุ่มบริษัทย่อย</i>	833.90	821.60	(12.30)	-1.48%	2,709.37	2,704.77	(4.61)	-0.17%
<i>กลุ่ม SUNFLOWER</i>	244.04	9.70	(234.35)	-96.03%	851.37	607.80	(243.57)	-28.61%
- โครงการพลังงานแสงอาทิตย์ประเทศเวียดนาม	789.81	754.33	(35.48)	-4.49%	2,496.78	2,455.93	(40.85)	-1.64%
1.2 รายได้จากโครงการโรงไฟฟ้าพลังงานขยะ	250.72	249.83	(0.89)	-0.35%	706.01	789.78	83.77	11.87%
1.3 รายได้จากโครงการโรงไฟฟ้าพลังงานลม	92.06	82.95	(9.11)	-9.90%	323.50	317.25	(6.25)	-1.93%
1.4 รายได้จากธุรกิจน้ำประปาและน้ำดิบ	54.10	55.27	1.17	2.16%	168.11	165.29	(2.82)	-1.68%
1.5 รายได้จากธุรกิจเทคโนโลยีสารสนเทศ	19.93	22.15	2.22	11.13%	58.50	64.81	6.32	10.80%
1.6 อื่นๆ	26.97	44.19	17.22	63.87%	80.94	112.84	31.91	39.42%
2. รายได้ทางการเงิน	32.31	35.22	2.91	8.99%	101.79	114.81	13.02	12.79%
3. รายได้อื่น	93.14	22.92	(70.23)	-75.40%	148.20	86.72	(61.48)	-41.48%
<b>รวมรายได้ (1)+(2)+(3)</b>	<b>2,436.99</b>	<b>2,098.15</b>	<b>(338.84)</b>	<b>-13.90%</b>	<b>7,644.57</b>	<b>7,420.00</b>	<b>(224.57)</b>	<b>-2.94%</b>

**รายได้จากการขายและการให้บริการ**



**รายได้จากโครงการพลังงานแสงอาทิตย์ในประเทศไทย**

**ไตรมาส 3 ปี 2567** บริษัทมีรายได้จากโครงการพลังงานแสงอาทิตย์ในประเทศไทยจำนวน 831.30 ล้านบาท ลดลง 246.64 ล้านบาท หรือลดลง 22.88% ปัจจัยหลักเกิดจากการจำหน่ายหุ้นกลุ่มบริษัทย่อยที่ดำเนินโครงการภายใต้ Sunflower ในสัดส่วน 90% ทำให้เปลี่ยนสถานะจากบริษัทย่อยเป็นบริษัทร่วม เมื่อวันที่ 5 กรกฎาคม 2567 จำนวนประมาณ 258 ล้านบาท

**งวด 9 เดือน ปี 2567** บริษัทมีรายได้ลดลง 248.18 ล้านบาท หรือลดลง 6.97% เหตุผลหลักเดียวกันกับที่กล่าวข้างต้น

<p><b>รายได้จากโครงการ พลังงานแสงอาทิตย์ใน ประเทศเวียดนาม</b></p>	<p><b>ไตรมาส 3 ปี 2567</b> บริษัทมีรายได้จากโครงการพลังงานแสงอาทิตย์ในประเทศเวียดนาม จำนวน 754.33 ล้าน บาท ลดลง 35.48 ล้านบาท หรือลดลง 4.49% ปัจจัยหลักเกิดจากค่าความเข้มแสงลดลงซึ่งเป็นไปตามสภาพ อากาศและฤดูกาลที่ประเทศเวียดนาม</p> <p><b>งวด 9 เดือน ปี 2567</b> บริษัทมีรายได้ ลดลง 40.85 ล้านบาท หรือลดลงขึ้น 1.64% เหตุผลหลักเดียวกันกับที่กล่าว ข้างต้น</p>
<p><b>รายได้จากโครงการ โรงไฟฟ้าพลังงานความ ร้อนจากขยะ</b></p>	<p><b>ไตรมาส 3 ปี 2567</b> บริษัทมีรายได้จากโครงการพลังงานความร้อนจากขยะ จำนวน 249.83 ล้านบาท ลดลง 0.89 ล้านบาท หรือลดลง 0.35%</p> <p><b>งวด 9 เดือน ปี 2567</b> มีรายได้เพิ่มขึ้น 83.77 ล้านบาท หรือเพิ่มขึ้น 11.87% ในภาพรวมเกิดจากการเพิ่ม พลังงานการผลิตของโครงการบริหารจัดการขยะมูลฝอยชุมชนแบบครบวงจร จังหวัดหนองคาย จำนวน 112.11 ล้านบาท และมีการปรับขึ้นของค่าไฟฟ้าพื้นฐาน (FT) เพิ่มขึ้น 0.04 บาท/kwh ตั้งแต่ต้นปีเป็นต้นมา</p>
<p><b>รายได้จากโครงการ โรงไฟฟ้าพลังงานลม</b></p>	<p><b>ไตรมาส 3 ปี 2567</b> บริษัทมีรายได้จากโครงการพลังงานลมในประเทศเวียดนาม จำนวน 82.95 ล้านบาท ลดลง 9.11 ล้านบาท ปัจจัยหลักเกิดจากสภาพอากาศและความเร็วลมเฉลี่ยลดลงกว่าปีก่อน</p> <p><b>งวด 9 เดือน ปี 2567</b> บริษัทมีรายได้ลดลง 6.25 ล้านบาท หรือลดลง 1.93% ด้วยเหตุผลหลักเดียวกันกับที่ กล่าวข้างต้น</p>
<p><b>ธุรกิจอื่น ๆ<sup>(1)</sup></b></p>	<p><b>ไตรมาส 3 ปี 2567</b> บริษัทมีรายได้จากธุรกิจอื่น ๆ จำนวน 121.61 ล้านบาท เพิ่มขึ้น 20.61 ล้านบาท หรือ เพิ่มขึ้น 20.40% เป็นการเพิ่มขึ้นจากรายได้จากการขาย International Renewable Energy Certificate หรือ I-REC ประมาณ 16.12 ล้านบาท และมีการเพิ่มขึ้นของรายได้ค่าบริการ O&amp;M และ Management ประมาณ 24.11 ล้านบาท ซึ่งเป็นรายได้ของกลุ่ม Sunflower ที่หลังจากขายหุ้นในสัดส่วน 90% ทำให้เปลี่ยนสถานะจาก บริษัทย่อยเป็นบริษัทร่วม ตั้งแต่วันที่ 5 กรกฎาคม 2567 เป็นต้นมา</p> <p><b>งวด 9 เดือน ปี 2567</b> บริษัทมีรายได้จากธุรกิจอื่น ๆ เพิ่มขึ้น 35.40 ล้านบาท หรือเพิ่มขึ้น 11.51% ด้วยเหตุผล หลักเดียวกันกับที่กล่าวข้างต้น</p>

<sup>(1)</sup> ธุรกิจผลิตและจำหน่ายน้ำ, ธุรกิจเทคโนโลยีสารสนเทศและการสื่อสารและอื่น ๆ

## รายได้อื่น

บริษัทมีรายได้อื่นในไตรมาส 3 ปี 2567 จำนวน 22.92 ล้านบาท ลดลง 70.22 ล้านบาท หรือลดลง 75.39% เนื่องจากในไตรมาส 3 ปี 2566  
กลุ่มบริษัทย่อยที่ประเทศเวียดนาม มีการปรับปรุงค่าใช้จ่ายที่ไม่มีการเรียกเก็บเป็นรายได้อื่น จำนวนประมาณ 60 ล้านบาท

สำหรับงวด 9 เดือน ปี 2567 บริษัทมีรายได้อื่นจำนวน 86.73 ล้านบาท ลดลง 61.48 ล้านบาท หรือลดลง 48.48% ด้วยเหตุผลหลักเดียวกัน  
กับที่กล่าวข้างต้น

### (2) ต้นทุนขายและบริการ

บริษัทมีต้นทุนขายและบริการในไตรมาส 3 ปี 2567 จำนวน 1,146.03 ล้านบาท ลดลง 108.92 ล้านบาท หรือลดลง 8.68%  
ซึ่งสอดคล้องกับการลดลงของรายได้จากการขายกลุ่ม SUNFLOWER

สำหรับงวด 9 เดือน ปี 2567 บริษัทมีต้นทุนขายและบริการ จำนวน 3,560.94 ล้านบาท ลดลง 31.76 ล้านบาท หรือลดลง 0.86% ด้วย  
เหตุผลหลักเดียวกันกับที่กล่าวข้างต้น



### (3) กำไรขั้นต้น

รายละเอียด	ไตรมาส 3 ปี 2566		ไตรมาส 3 ปี 2567		9 เดือน ปี 2566		9 เดือน ปี 2567	
	กำไรขั้นต้น	อัตรากำไร	กำไรขั้นต้น	อัตรากำไร	กำไรขั้นต้น	อัตรากำไร	กำไรขั้นต้น	อัตรากำไร
	(ล้านบาท)	ขั้นต้น (%)	(ล้านบาท)	ขั้นต้น (%)	(ล้านบาท)	ขั้นต้น (%)	(ล้านบาท)	ขั้นต้น (%)
โครงการพลังงานแสงอาทิตย์ในประเทศไทย	576.29	53.46%	426.26	51.28%	2,076.42	58.31%	1,897.01	57.27%
โครงการพลังงานแสงอาทิตย์ในประเทศไทยเวียดนาม	369.89	46.83%	348.49	46.20%	1,258.72	50.41%	1,215.17	49.48%
โครงการโรงไฟฟ้าพลังงานความร้อนจากขยะ	45.82	18.27%	62.12	24.86%	114.69	16.25%	199.54	25.26%
โครงการโรงไฟฟ้าพลังงานลม	46.04	50.01%	38.56	46.49%	183.67	56.78%	182.66	57.58%
ธุรกิจอื่นๆ <sup>(1)</sup>	18.55	18.36%	18.55	15.25%	78.36	25.48%	73.14	21.33%
<b>กำไรขั้นต้น</b>	<b>1,056.58</b>	<b>45.71%</b>	<b>893.98</b>	<b>43.82%</b>	<b>3,711.87</b>	<b>50.20%</b>	<b>3,567.52</b>	<b>49.42%</b>

<sup>(1)</sup> ธุรกิจผลิตและจำหน่ายน้ำ, ธุรกิจเทคโนโลยีสารสนเทศและการสื่อสารและอื่นๆ

### (4) ค่าใช้จ่ายในการขายและบริหาร

บริษัทมีค่าใช้จ่ายในการขายและบริหารในไตรมาส 3 ปี 2567 จำนวน 347.57 ล้านบาท เพิ่มขึ้น 314.42 ล้านบาท หรือเพิ่มขึ้น 948.56% เกิดจากมีค่าที่ปรึกษาเกี่ยวกับการขายหุ้นกลุ่ม SUNFLOWER เมื่อวันที่ 5 กรกฎาคม 2567 ประมาณ 75 ล้านบาท มีการบันทึกรายการค่าเผื่อหนี้สงสัยจะสูญจากรายการค้างจ่ายของโครงการโรงไฟฟ้าพลังงานแสงอาทิตย์ ที่ประเทศเวียดนาม จำนวนประมาณ 90 ล้านบาท ซึ่งเป็นไปตามนโยบายของกลุ่มบริษัท มีการรับรู้ค่าเสื่อมราคาที่ดินเช่าสำหรับโครงการพลังงานไฟฟ้าลุ่มโครงการ Bac Lieu เป็นจำนวน 16 ล้านบาท และในขณะเดียวกันในไตรมาส 3 ปี 2566 มีรายการปรับปรุงรายการค่าเผื่อการด้อยค่าของสินทรัพย์กรณีน้ำท่วมในปี 2563 ของโครงการโรงไฟฟ้าของ บริษัท เอส ทู พี อีเนอร์จี้ จำกัด (S2P) ที่ ต.โคกปี้ง อ.เมืองสระแก้ว จ.สระแก้ว จำนวน 134.82 ล้านบาท

สำหรับงวด 9 เดือน ปี 2567 บริษัทมีค่าใช้จ่ายในการขายและบริหารจำนวน 796.74 ล้านบาท เพิ่มขึ้น 214.47 ล้านบาท หรือเพิ่มขึ้น 36.83% ด้วยเหตุผลเดียวที่กล่าวมาข้างต้น

### (5) ต้นทุนทางการเงิน

บริษัทมีต้นทุนทางการเงินในไตรมาส 3 ปี 2567 จำนวน 764.15 ล้านบาท ลดลง 250.09 ล้านบาท หรือลดลง -24.66% เกิดจากการนำเงินที่ได้รับจากการขายหุ้นสามัญของกลุ่ม SUNFLOWER เมื่อวันที่ 5 กรกฎาคม 2567 ไปชำระคืนหนี้แก่สถาบันการเงิน

สำหรับงวด 9 เดือน ปี 2567 บริษัทมีต้นทุนทางการเงิน ลดลง 28.41 ล้านบาท หรือลดลง 1.01% ถึงแม้ว่าบริษัทจะชำระคืนหนี้กับสถาบันการเงินตามที่กล่าวมาข้างต้นแล้ว แต่ในขณะเดียวกันบริษัทก็ยังคงได้รับผลกระทบจากการปรับตัวเพิ่มขึ้นของอัตราดอกเบี้ยเงินกู้สกุลเงินดอลลาร์สหรัฐเพิ่มขึ้น 0.28% จากปีก่อน

### (6) ค่าใช้จ่ายภาษีเงินได้

บริษัทมีค่าใช้จ่ายภาษีเงินได้ในไตรมาส 3 ปี 2567 จำนวน 355.44 ล้านบาท เพิ่มขึ้น 1,007.44% เนื่องจากบริษัทมีกำไรในการขายหุ้นสามัญของกลุ่ม SUNFLOWER และ SEE1 จึงมีรายการจ่ายภาษีเงินได้ที่เพิ่มขึ้น

สำหรับงวด 9 เดือน ปี 2567 บริษัทมีค่าใช้จ่ายภาษีเงินได้เพิ่มขึ้น 196.60 ล้านบาท หรือเพิ่มขึ้น 3,543.66% ด้วยเหตุผลหลักเดียวกันกับที่กล่าวมาข้างต้น

**ฐานะทางการเงิน ณ วันที่ 30 กันยายน 2567 เทียบกับ วันที่ 31 ธันวาคม 2566**

งบการเงินรวม (หน่วย: ล้านบาท)	31 ธันวาคม 2566	30 กันยายน 2567	เพิ่มขึ้น/(ลดลง)	% เปลี่ยนแปลง
สินทรัพย์หมุนเวียน	5,179.72	5,862.85	683.13	13.19%
สินทรัพย์ไม่หมุนเวียน	78,228.96	68,201.15	(8,323.69)	-10.88%
<b>รวมสินทรัพย์</b>	<b>81,704.56</b>	<b>74,064.00</b>	<b>(7,640.56)</b>	<b>-9.35%</b>
หนี้สินหมุนเวียน	26,090.70	27,249.31	1,158.61	4.44%
หนี้สินไม่หมุนเวียน	33,666.83	23,743.84	(9,922.99)	-29.47%
<b>รวมหนี้สิน</b>	<b>59,757.53</b>	<b>50,993.15</b>	<b>(8,764.38)</b>	<b>-14.67%</b>
ส่วนของผู้ถือหุ้น	21,947.03	23,070.85	1,123.82	5.12%
<b>รวมหนี้สินและส่วนของผู้ถือหุ้น</b>	<b>81,794.56</b>	<b>74,064.00</b>	<b>(7,640.56)</b>	<b>-9.35%</b>

**สินทรัพย์**

ณ วันที่ 30 กันยายน 2567 บริษัทมีสินทรัพย์รวม 74,064 ล้านบาท ลดลงจากสินทรัพย์รวม ณ วันที่ 31 ธันวาคม 2566 จำนวน 7,640.56 ล้านบาท หรือลดลง 9.35% โดยมีรายการสำคัญหลัก ดังนี้

สินทรัพย์หมุนเวียน

- เงินสดและรายการเทียบเท่าเงินสด เพิ่มขึ้น 680.64 ล้านบาท หรือเพิ่มขึ้น 66.47% ซึ่งเกิดจากการเพิ่มขึ้นจากการขายหุ้นสามัญของกลุ่ม SUNFLOWER และ SEE1
- ลูกหนี้การค้าและลูกหนี้หมุนเวียนอื่น เพิ่มขึ้น 59.53 ล้านบาท หรือเพิ่มขึ้น 1.66% จากลูกหนี้การค้าการโรงไฟฟ้าของกลุ่มบริษัทที่ประเทศเวียดนามประมาณ 260.67 ล้านบาท เนื่องจากประเทศเวียดนามอยู่ในช่วงเปลี่ยนแปลงรัฐบาลตั้งแต่ปี 2566 กลุ่มบริษัทจึงได้รับผลกระทบจากจ่ายชำระเงินล่าช้า นอกจากนี้มีการพิจารณาปรับมูลค่าเมื่อผลขาดทุนด้านเครดิตเพิ่มขึ้นจำนวนประมาณ 90 ล้านบาท ในขณะที่มีรายได้ค้างรับลดลงประมาณ 182.0 ล้านบาท ส่วนใหญ่จากกลุ่ม SUNFLOWER ประมาณ 97.26 ล้านบาทและกลุ่มธุรกิจโรงไฟฟ้าพลังงานความร้อนจากขยะจำนวน 38.78 ล้านบาท

สินทรัพย์ไม่หมุนเวียน

- เงินฝากธนาคารที่ใช้เป็นหลักประกันลดลง 240.38 ล้านบาท หรือลดลง 8.18% ซึ่งส่วนใหญ่เกิดจากการการนำเงินจากการขายหุ้นสามัญของกลุ่ม SUNFLOWER ไปชำระคืนหนี้สถาบันการเงิน ทำให้จำนวนเงินฝากที่ใช้เป็นหลักประกันลดลง 178 ล้านบาท และมีการจ่ายคืนเงินกู้ในโครงการโครงการอื่นๆ ที่ทำให้เงินฝากที่ใช้เป็นหลักประกันลดลงรวม 133.81 ล้านบาท
- สินทรัพย์ทางการเงินไม่หมุนเวียนลดลง 178.65 ล้านบาทหรือลดลง 48.53% จากการวัดมูลค่ายุติธรรมผ่านกำไรขาดทุนเบ็ดเสร็จอื่นเทียบกับ ณ วันที่ 31 ธันวาคม 2566 ของหุ้นสามัญของบริษัท เอเชีย พรีซิชั่น จำกัด (มหาชน) หรือ (APCS) ที่บริษัทได้เข้าลงไปเมื่อวันที่ 20 มิถุนายน 2565
- เงินลงทุนในบริษัทร่วมเพิ่มขึ้น 514.83 ล้านบาท หรือเพิ่มขึ้น 74.23% ซึ่งส่วนใหญ่เกิดจากการรับรู้เงินลงทุนในบริษัทร่วมของกลุ่ม SUNFLOWER ที่บริษัทเป็นผู้ถือหุ้นในสัดส่วน 10% โดยแบ่งเป็นการรับรู้จากการเปลี่ยนแปลงสถานะจากบริษัทย่อยเป็นบริษัทร่วม เพิ่มขึ้น 286.46 ล้านบาท และรับรู้มูลค่ายุติธรรมเพิ่มขึ้น 250 ล้านบาท
- ลูกหนี้ตามสัญญาเช่าเงินทุนไม่หมุนเวียนเพิ่มขึ้น 93.52 ล้านบาท หรือเพิ่มขึ้น 30.89% ส่วนใหญ่มาจากการเพิ่มขึ้นจากกลุ่มบริษัทที่มีสัญญาซื้อขายไฟระหว่างเอกชน (Private PPA) จำนวน 12 สัญญา
- อสังหาริมทรัพย์เพื่อการลงทุน เพิ่มขึ้น 575.46 ล้านบาท หรือเพิ่มขึ้น 372.57% เนื่องจากกลุ่มบริษัทในประเทศไทยมีที่ดินบางส่วนให้บุคคลภายนอกเช่าที่ดิน จึงมีการจัดประเภทให้เป็นไปตามมาตรฐานบัญชี

- ที่ดินอาคารและอุปกรณ์ ในภาพรวมลดลง 7,719 ล้านบาท หรือลดลง 13.52% ซึ่งส่วนใหญ่ลดลงจากสินทรัพย์ของกลุ่ม SUNFLOWER จำนวนประมาณ 4,750.23 ล้านบาท และมีค่าเสื่อมราคาลดลงประมาณ 2,218.70 ล้านบาท
- สินทรัพย์ไม่มีตัวตนอื่น ลดลง 90.57 ล้านบาท หรือลดลง 13.73% ส่วนใหญ่ลดลงจากสินทรัพย์ของกลุ่ม SUNFLOWER
- สิทธิในการดำเนินการผลิตและจำหน่ายไฟฟ้าลดลง 691.14 ล้านบาท หรือลดลง 11.99% ซึ่งส่วนใหญ่ลดลงจากกลุ่ม SUNFLOWER จำนวน 441 ล้านบาท

### หนี้สิน

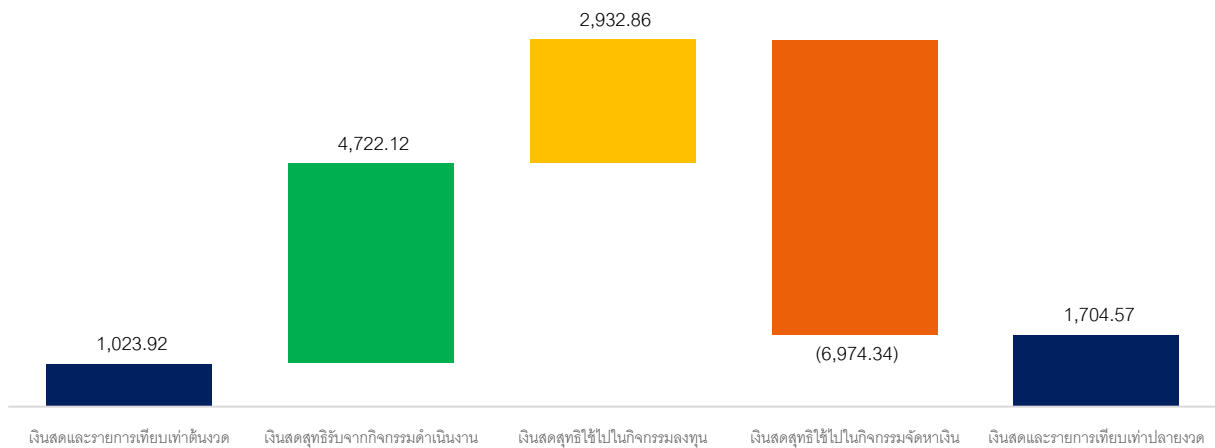
ณ 30 กันยายน 2567 บริษัทมีหนี้สินรวม 50,993.15 ล้านบาท ลดลง 8,764.38 ล้านบาท หรือลดลง 14.67% เมื่อเทียบกับ ณ วันที่ 31 ธันวาคม 2566 ส่วนใหญ่เกิดจากการนำเงินจากการขายเงินลงทุนใน SUNFLOWER จ่ายชำระคืนเงินกู้และภาระหนี้ของกลุ่ม SUNFLOWER ที่จะไม่ถูกนำมารวมในงบการเงินรวมของบริษัท ทำให้รายการเงินกู้ยืมระยะยาวจากสถาบันการเงินลดลง 6,299.27 ล้านบาท หรือ 23.70% ส่งผลให้โครงสร้างทางการเงิน ณ วันที่ 30 กันยายน 2567 อัตราส่วนหนี้สินต่อส่วนของผู้ถือหุ้น เท่ากับ 2.21 เท่า ซึ่งลดลงจากเดิมเมื่อวันที่ 31 ธันวาคม 2567 ที่มีอัตราส่วนหนี้สินต่อส่วนของผู้ถือหุ้น เท่ากับ 2.72 เท่า ซึ่งยังเป็นไปตามเงื่อนไขที่บริษัทให้ไว้แก่สถาบันการเงิน

นอกจากนี้ ณ วันที่ 30 กันยายน 2567 บริษัทมีหุ้นกู้คงค้างจำนวนทั้งสิ้น 7,592.17 ล้านบาท โดยมีจำนวน 1,500 ล้านบาท ที่ครบกำหนดไถ่ถอนในวันที่ 21 ตุลาคม 2567 ซึ่งบริษัทได้ชำระคืนหุ้นกู้ดังกล่าวทั้งจำนวนแล้ว

### ส่วนของผู้ถือหุ้น

ณ 30 กันยายน 2567 บริษัทมีส่วนของผู้ถือหุ้น 23,070.85 ล้านบาท เพิ่มขึ้นจากส่วนของผู้ถือหุ้น ณ วันที่ 31 ธันวาคม 2566 จำนวน 1,123.82 ล้านบาท หรือเพิ่มขึ้น 5.12% สาเหตุหลักเกิดจากบริษัทมีกำไรจากการขายหุ้นสามัญของกลุ่ม SUNFLOWER

### สภาพคล่อง ณ วันที่ 30 กันยายน 2567



ณ วันที่ 30 กันยายน 2567 บริษัทมีเงินสดและรายการเทียบเท่าเงินสดจำนวน 1,704.57 ล้านบาท เพิ่มขึ้น 385.59 ล้านบาท หรือเพิ่มขึ้น 29% จากวันที่ 31 ธันวาคม 2566 โดยบริษัทได้รับเงินสดสุทธิจากกิจกรรมดำเนินงานเพิ่มขึ้นจำนวน 4,722.12 ล้านบาท (1) เป็นกำไรหลังปรับรายการที่กระทบเพื่อแสดงเป็นเงินสดเพิ่มขึ้น 4,566.59 ล้านบาท (2) มีการเปลี่ยนแปลงในสินทรัพย์ลดลง 39.48 ล้านบาท และ (3) การเปลี่ยนแปลงในหนี้สินเพิ่มขึ้นประมาณ 171.23 ล้านบาท

ส่วนของเงินสดสุทธิได้มาในกิจกรรมลงทุนจำนวน 2,932.86 ล้านบาท รายการหลักมาจาก (1) เงินสดรับจากการขายเงินลงทุนในบริษัทย่อย จำนวนประมาณ 5,132.89 ล้านบาท (2) เงินสดจ่ายซื้อที่ดิน อาคารและอุปกรณ์ 2,328.22 ล้านบาท



ส่วนของเงินสดสุทธิใช้ไปในกิจกรรมจัดหาเงินจำนวน 6,974.34 ล้านบาท ส่วนใหญ่มาจาก (1) การชำระเงินกู้ยืมจากสถาบันการเงินจำนวน 4,716.52 ล้านบาท (2) เงินสดจ่ายสุทธิเพื่อชำระคืนหุ้นกู้จำนวน 1,500 ล้านบาท และ (3) เงินสดที่ใช้สำหรับจ่ายดอกเบี้ยจำนวน 2,726.51 ล้านบาท

### อัตราส่วนทางการเงินที่สำคัญ

รายการ	2566	9 เดือนปี 2567
อัตรากำไรขั้นต้น (%)	50%	49%
อัตรากำไรก่อนภาษี ดอกเบี้ย ค่าเสื่อมราคาและค่าตัดจำหน่าย (%)	80%	111%
อัตรากำไรสุทธิ (%)	-1%	29%
อัตราส่วนหนี้สินต่อส่วนของผู้ถือหุ้น (เท่า)	2.72	2.21
อัตราส่วนความสามารถชำระดอกเบี้ย (เท่า)	2.07	2.63
อัตราส่วนหนี้สินที่มีภาระดอกเบี้ยต่อส่วนของผู้ถือหุ้น (เท่า)	2.48	1.99
อัตราส่วนหนี้สินจากสถาบันการเงินต่อส่วนของผู้ถือหุ้น (เท่า)	2.16	1.63

### ปัจจัยที่อาจมีผลต่อการดำเนินงานหรือการเติบโตในอนาคต

เนื่องจากบริษัทมีนโยบายลงทุนในโครงการโรงไฟฟ้าพลังงานทดแทนทั้งในประเทศและต่างประเทศ จึงมีทั้งรายได้ ค่าใช้จ่าย มีความจำเป็นต้องใช้เงินลงทุนจำนวนมาก ซึ่งส่วนใหญ่มาจากการกู้ยืมจากสถาบันการเงินทั้งในและต่างประเทศหรือการออกตราสารหนี้ โดยบริษัทคาดว่าปัจจัยสำคัญที่มีผลต่อการดำเนินงานในอนาคต ได้แก่

- ความผันผวนของอัตราแลกเปลี่ยนสกุลเงินบาทต่อดอลลาร์สหรัฐและเวียดนามดอง อาจส่งผลให้สามารถรับรู้ทั้งผลกำไรและขาดทุนจากอัตราแลกเปลี่ยน จากการแปลงค่าเงิน บริษัทจึงมีแผนในการบริหารและติดตามสถานะของอัตราแลกเปลี่ยนและเลือกใช้เครื่องมือทางการเงิน เพื่อลดผลกระทบความผันผวนของอัตราแลกเปลี่ยนเงินตราต่างประเทศตามความจำเป็น
- การเปลี่ยนแปลงของอัตราดอกเบี้ย เนื่องจากบริษัทมีเงินกู้ยืมที่นำไปใช้ในการพัฒนาโครงการทั้งในสกุลเงินบาทและสกุลต่างประเทศ ซึ่งส่งผลต่อการดำเนินงานของบริษัทในอนาคต อย่างไรก็ตาม บริษัทได้ติดตามสถานการณ์การเปลี่ยนแปลงดังกล่าวอย่างใกล้ชิด โดยจะเลือกใช้แผนบริหารจัดการที่เหมาะสมกับสถานการณ์ของบริษัทเป็นกรณีๆ ไป เพื่อให้สามารถบริหารต้นทุนทางการเงินให้มีประสิทธิภาพที่สุด เช่น การทำ Interest Rate Swap ไว้สำหรับใช้บริหารความเสี่ยงด้านอัตราดอกเบี้ย
- การเปลี่ยนแปลงด้านสภาพภูมิอากาศและฤดูกาลของแต่ละพื้นที่ที่ตั้งโครงการ เป็นปัจจัยที่อยู่เหนือการควบคุมของบริษัท มีผลกระทบต่อการผลิตไฟฟ้าจากพลังงานแสงอาทิตย์และพลังงานลมทั้งเพิ่มขึ้นและลดลง อย่างไรก็ตาม บริษัทได้ตระหนักถึงความเสี่ยงนี้และได้ทำประกันภัยความเสียหายจากภัยธรรมชาติและอุบัติเหตุและประกันภัยธุรกิจหยุดชะงัก เพื่อชดเชยความเสียหายได้ในทุกโครงการ
- การเปลี่ยนแปลงนโยบายทั้งในประเทศและเวียดนามอาจส่งผลกระทบต่อโครงการที่อยู่ระหว่างก่อสร้างและโอกาสในอนาคต อย่างไรก็ตาม บริษัทมีการติดตามการเปลี่ยนแปลงกฎหมายและระเบียบอย่างใกล้ชิดเพื่อให้สามารถปรับตัวได้อย่างเหมาะสม

### การดำเนินธุรกิจอย่างยั่งยืนที่สำคัญในไตรมาส 3 ปี 2567

บริษัทเชื่อมั่นว่าการดำเนินธุรกิจอย่างมีความรับผิดชอบต่อสังคมและการมีส่วนร่วมและเติบโตไปพร้อมกับผู้มีส่วนได้เสียทุกกลุ่ม ด้วยการยึดมั่นในหลักการกำกับดูแลกิจการ มีจรรยาบรรณธุรกิจและการปฏิบัติตามกฎหมาย จะเป็นการสร้างคุณค่าในระยะยาวให้แก่องค์กรได้ในไตรมาส 3 ปี 2567 บริษัทและบริษัทย่อย ได้มีการสนับสนุนกิจกรรมด้านความยั่งยืนต่างๆ ดังนี้

- เข้าร่วมโครงการ the Green Happiness Program กับ Song Foundation เพื่อสร้างความตระหนักถึงการจัดการด้านสิ่งแวดล้อมอย่างยั่งยืน โดยมีเป้าหมายฟื้นฟูป่าชายเลนและเพิ่มพื้นที่สีเขียว ด้วยการปลูกต้นกล้าชายเลน 5,555 ต้น ที่จังหวัด Soc Trang ประเทศเวียดนาม ช่วยรักษาความหลากหลายทางชีวภาพและลดผลกระทบจากการเปลี่ยนแปลงสภาพภูมิอากาศ
- ร่วมมือกับองค์การบริหารส่วนท้องถิ่น จังหวัด Soc Trang ประเทศเวียดนาม ในโครงการปลูกต้นไม้ริมถนนโดยปลูกต้นไม้ยืนต้นทั้งหมด 100 ต้น ถือเป็นโอกาสสำคัญในการมีส่วนร่วมสร้างสัมพันธ์อันดีกับชุมชนท้องถิ่น
- สนับสนุนทุนการศึกษาแก่ผู้ได้รับทุน 17 คนจาก 9 จังหวัด ที่ประเทศเวียดนาม ในโครงการ "Light Up Your Dream"
- มอบทุนและสนับสนุนด้านกีฬาให้กับองค์การบริหารส่วนตำบลหนองหลุม อำเภอชирบารมี จังหวัดพิจิตร
- บริษัทร่วมกับผู้ประกอบการในนิคมอุตสาหกรรมภาคเหนือตอนล่างมอบงบประมาณซ่อมแซมหลังคาอาคารให้แก่โรงเรียนวัดวังตะขบ ตำบลวังโมก อำเภอชирบารมี จังหวัดพิจิตร
- บริษัทมอบเงินสนับสนุนการเทศคอนกรีตเสริมเหล็กเพื่อเก็บวัสดุอุปกรณ์เครื่องครัวที่วัดบัวยาง และร่วม กิจกรรมกับชุมชนในการเทศคอนกรีตจนแล้วเสร็จ ณ วัดเจริญสุขาราม (บัวยาง) ตำบลหนองหลุม อำเภอชирบารมี จังหวัดพิจิตร
- บริษัทได้รับการเสนอชื่อเข้าชิงรางวัล GBA Business Award 2024 ในหมวดความสำเร็จด้าน CSR แห่งปี จัดขึ้นที่ Vinpearl Landmark 81, Ho Chi Minh City ประเทศเวียดนาม เป็นการสะท้อนถึงความมุ่งมั่นในการสร้างผลกระทบเชิงบวกให้แก่ชุมชนที่ตั้งบริเวณรอบๆโครงการ

ทั้งนี้ บริษัทมีความมุ่งมั่นที่จะพัฒนาศักยภาพในการดำเนินงานด้านธุรกิจพลังงานทดแทน เพื่อเป็นผู้นำในธุรกิจดังกล่าว โดยมีเป้าหมายที่จะสร้างผลตอบแทนให้แก่ผู้ถือหุ้นและผู้ที่เกี่ยวข้องอย่างต่อเนื่องในระยะยาว

จึงเรียนมาเพื่อโปรดทราบ

ขอแสดงความนับถือ

-ลงนามโดย-

(นายจอมทรัพย์ โลจายะ)

ประธานเจ้าหน้าที่บริหาร

นักลงทุนสัมพันธ์

พรวิสาข์ มั่งกิจ

โทร. 02-720-7797

e-mail: pornwisa.m@supercorp.co.th